


## Ez állati!

A 21. században az informatika már csodákra képes. Olyan vágyaink válhatnak valóra akár egy mobiltelefon segítségével, amiről évszázadok óta csak álmodozhattunk.



Kíváncsi vagy rá, hogy hogyan lehet lefordítani az állatok nyelvét?



1. **Nincs szükség másra, csak helyes sorrendbe kell állítanod az alábbi használati útmutató 7, összekeveredett lépését.**



### . lépés: A Te nyelved kiválasztása

Az állat kiválasztását követően kattints a „Választott nyelv” gombra, majd a legördülő menüből válaszd ki azt a nyelvet, amelyre szeretnéd lefordíttatni az állat „beszédét”.



**Megjegyzés: Jelenleg még csak a magyar, angol vagy piréz nyelv fordítóprogramja aktiválható. Fejlesztőink folyamatosan dolgoznak, így terveink szerint 2020 szeptemberére a listán található további 64 nyelv is választható lesz.**



**. lépés: Telepítés**

Van androidos telefonod Neked vagy bárkinek a családban? Ha igen, akkor töltsd le a Google legújabb áprilisi fejlesztését, az „Állati nyelvek” fordítóprogramját! A letöltés kb. 2 percet vesz igénybe.



**. lépés: Fordítás**

Amint az ellenőrző program végigfutott, telefonod képernyőjén megjelenik az állat által telefonba mondott szöveg fordítása az általad kiválasztott nyelven leírva. Ha szeretnéd hallani is, akkor nyomd meg a hangszóró gombot, s emberi nyelven hallhatod az állat mondandóját.

**Figyelem! A Google nem vállal felelősséget az állat által elmondott szövegért akkor sem, ha az esetleg sért téged, vagy csalódással tölt el.**



**. lépés: Az állat kiválasztása**

Tudod már, hogy milyen állattal szeretnél beszélgetni? Ha a főmenü megnyílt, a legördülő menüből választhatod ki azt az állatfajtát, amelyiknek a nyelvét szeretnéd megérteni. Válassz a macska, kutya, madár, nyúl, tengerimalac, hörcsög, teknős, ló, csirke, bárány, szamár és disznó közül!





### **. lépés: Az állat hangjának rögzítése**

Miután a nyelvet is kiválasztottad, győződj meg róla, hogy az állat beszélgetésre alkalmas, nyugodt állapotban van-e. A jó beszélgetéshez, sikeres fordításhoz, egymás megértéséhez nyugalom szükséges.

Attól függően, hogy a szóban forgó állat mennyire hangosan „beszél”, tartsd a telefonodat a szájához közelebb vagy kissé távolabb. (Arra mindenkor ügyelj, beszélgetőtársad félreértésből nehogy megegye a készülékedet!) Nyomd meg a „Felvétel” gombot, hogy készüléked rögzítse az állat mondandóját!



### **. lépés: A főmenü megnyitása**

Ha az alkalmazást letöltötted (telepítetted a telefonodra), érintsd meg a „Mit mond a disznó?” alkalmazás ikonját a főmenü megnyitásához.



### **. lépés: Az adatok feldolgozása**

Kérjük, légy türelemmel, amíg a hangfelismerő szoftver ellenőrzi, hogy a rögzített hangok nem rejtenek-e káros vírusnyögdécselést, amely akadályozná a fordítóprogram sikeres futtatását. Mindez csak néhány másodpercet vesz igénybe.

## **2. Nézd meg jól a képeket, majd oldd meg a feladatokat!**

- a) Párosítsd a képeket a használati útmutató lépéseivel!
- b) Melyik állatfajtára állították a fordítóprogramot?




A

Célnyelv: magyar		Fordítás	
afrikaans	eszperantó	hindi	kínai (hagyományos)
albán	észti	holland	koreai
angol	filippínó	horvát	Lao
arab	finn	indonez	latin
azerbajdzsáni	francia	ír	lengyel
baszk	galíciai	izlandi	lett
belorusz	görög	japán	litván
bengáli	grúz	jiddis	macedón
bolgár	gudzsaráti	kannada	<b>magyar</b>
cseh	haiti kreol	katalán	maláj
dán	héber	kínai (egyszerűsített)	máltai
			német
			norvég
			olasz
			orosz
			örmény
			perzsa
			portugál
			román
			spanyol
			svéd
			szerb
			szlovák
			szlovén
			szuahéli
			tamil
			telugu
			thai
			torok
			ukrán
			urdu
			vietnami
			walesi

B




C




D



E



F



G





Az alábbi elérhetőségeken egy rövid videót is megnézhetesz az alkalmazás működéséről:



<https://www.youtube.com/watch?v=3l24bSteJpw>

**3. Totózz!** Az állatok beszédét fordító program leírása:

- 1 a Google legújabb fejlesztése
- 2 a Google áprilisi tréfája
- X egy kortárs magyar író meséje